

# Dansk økonomi

Vækst'18 – 28. september 2018



# Regeringens hjælpepakke til landbruget som følge af tørken

## Forudsætninger for hjælpepakke

- Regeringens hjælpepakke er udarbejdet ud fra to forudsætninger:
  - 1) Initiativerne skal være i overensstemmelse med statsstøttereglerne
  - 2) Initiativerne må kun trække på finanserne i 2018

## Hjælpepakke til landbruget

### Initiativer

1. Fritagelse for produktionsafgifter i 2019
2. Bedre vandingsmuligheder i fremtidige tørkesituationer
3. Ekspertgruppe med fokus på landbrugets økonomi
4. Tilskud til jordfordeling i 2019
5. Multifunktionel jordfordelingsfond

# Dansk økonomi i højkonjunktur



## BNP-vækst på 1,8 pct. i 2018 og 2019

Privatforbrug og private investeringer er væsentligste drivkræfter bag væksten.



## Rekordhøj beskæftigelse

2.752.000 lønmodtagere i juli 2018.

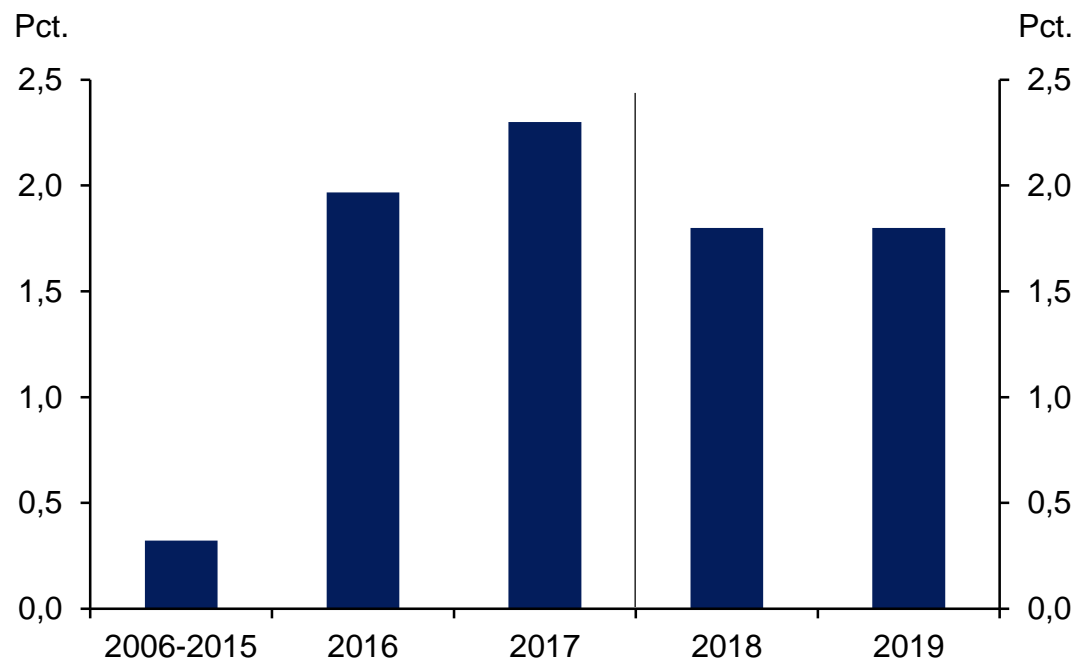


## Fortsat lav ledighed

Laveste niveau for ledigheden i mere end ni år. I juli 2018 var bruttoledigheden 3,9 pct.

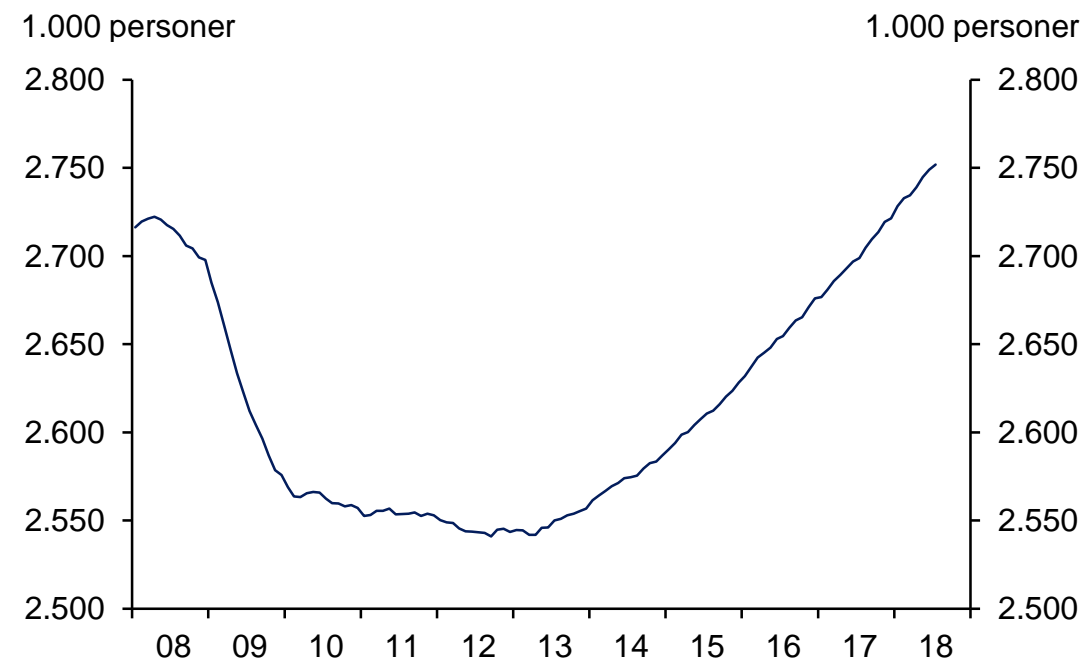
# Robust vækst og rekordhøjt antal jobs

## Fremgang i BNP



Anm.: BNP-væksten i årene 2018-2019 bygger på skøn fra ØR august 2018.

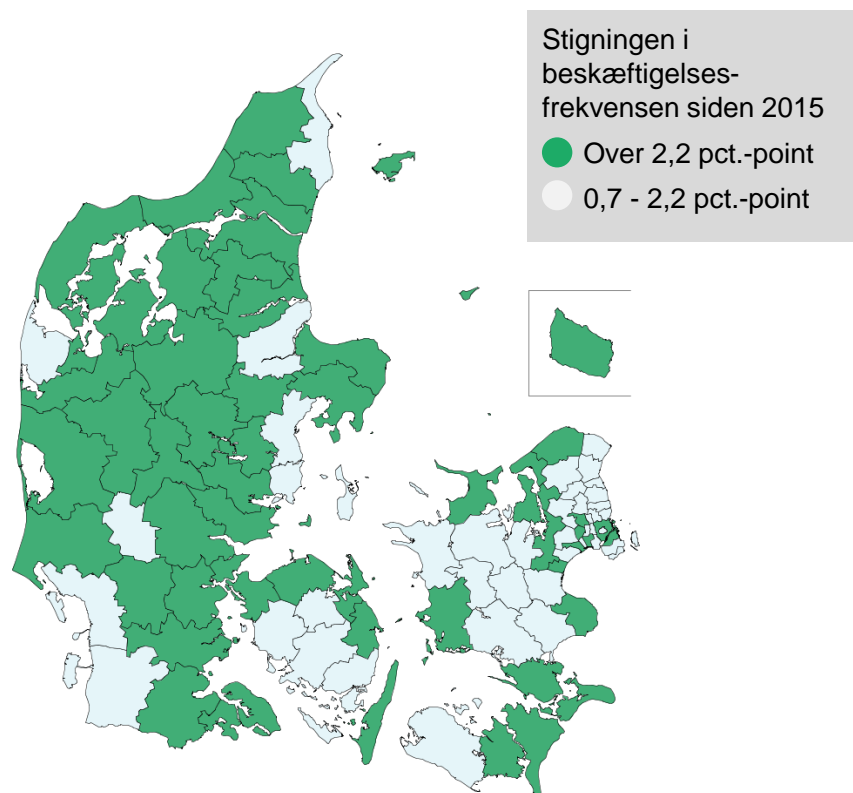
## Lønmodtagerbeskæftigelse på historisk højt niveau



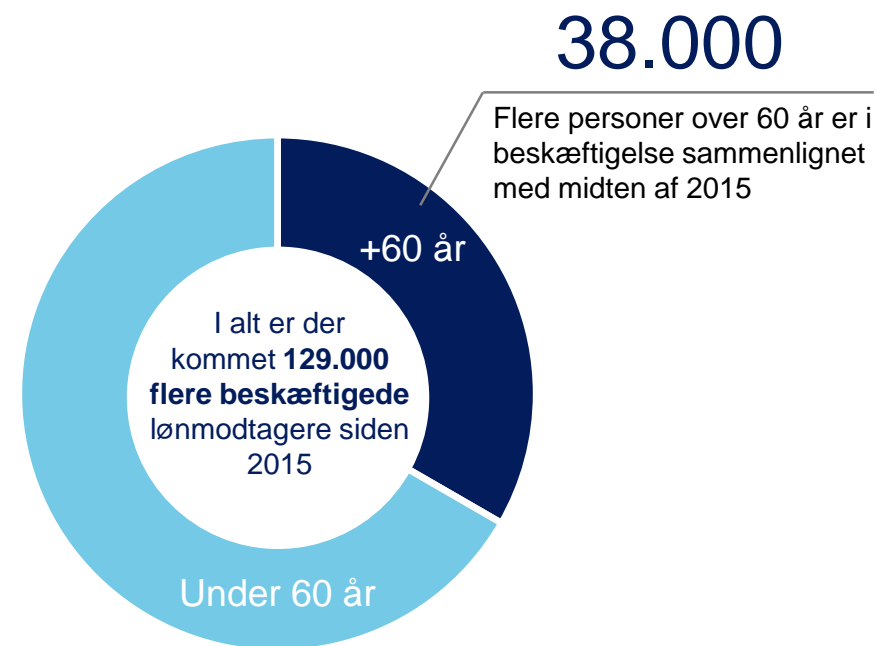
Kilde: Danmarks Statistik.

# Opsvinget er bredt funderet – beskæftigelsen stiger over hele landet og flere ældre er i beskæftigelse

Beskæftigelsesfrekvensen er steget i 98 ud af 98 kommuner siden 2015



Personer over 60 år bidrager med næsten en tredjedel af stigningen i beskæftigelsen siden 2015

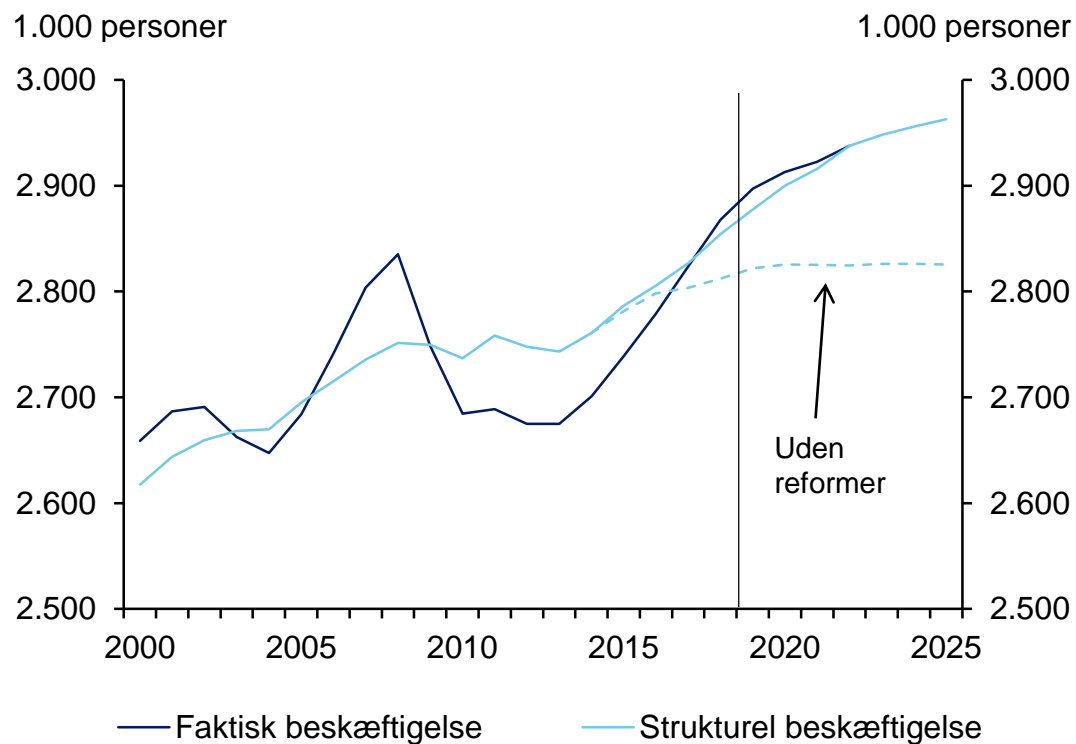


5 Anm.: Kortet viser stigningen i beskæftigelsesfrekvensen for 18-64-årige lønmodtagere mellem 2015K2-2018K1 (sæsonkorrigeret). Stigningen på landsplan er 2,2 pct.-point.

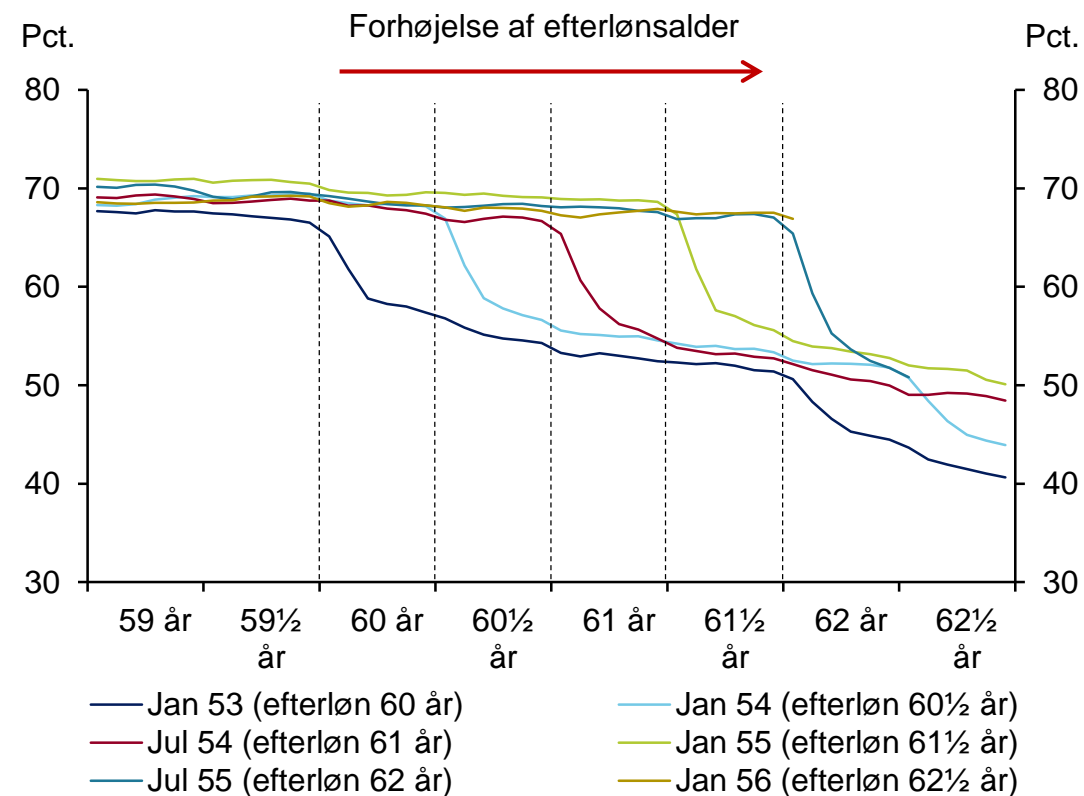
Anm.: Fremgang i lønmodtagerbeskæftigelsen mellem 2015K2-2018K1 (sæsonkorrigeret).

# Reformer virker - arbejdsstyrken øges i de kommende år og mindsker isoleret set presset på arbejdsmarkedet

Uden tidligere reformer ville opsvinget allerede nu blive dæmpet af mangel på arbejdskraft

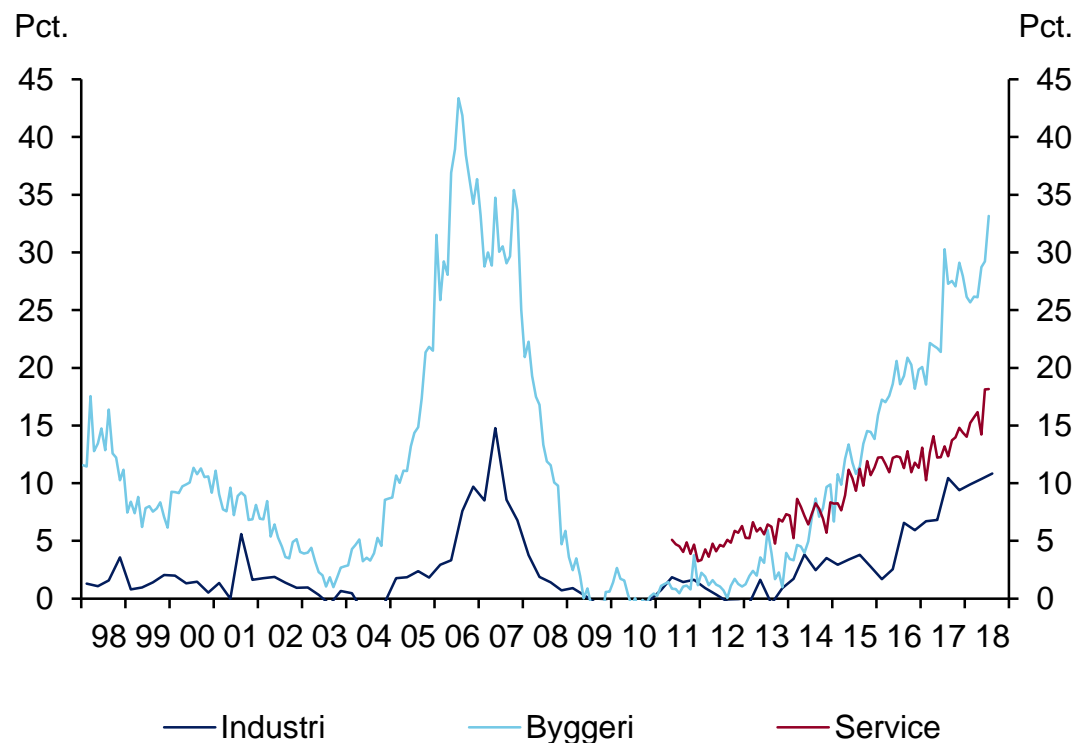


Beskæftigelsesfrekvens for årgange med forskellig efterlønsalder

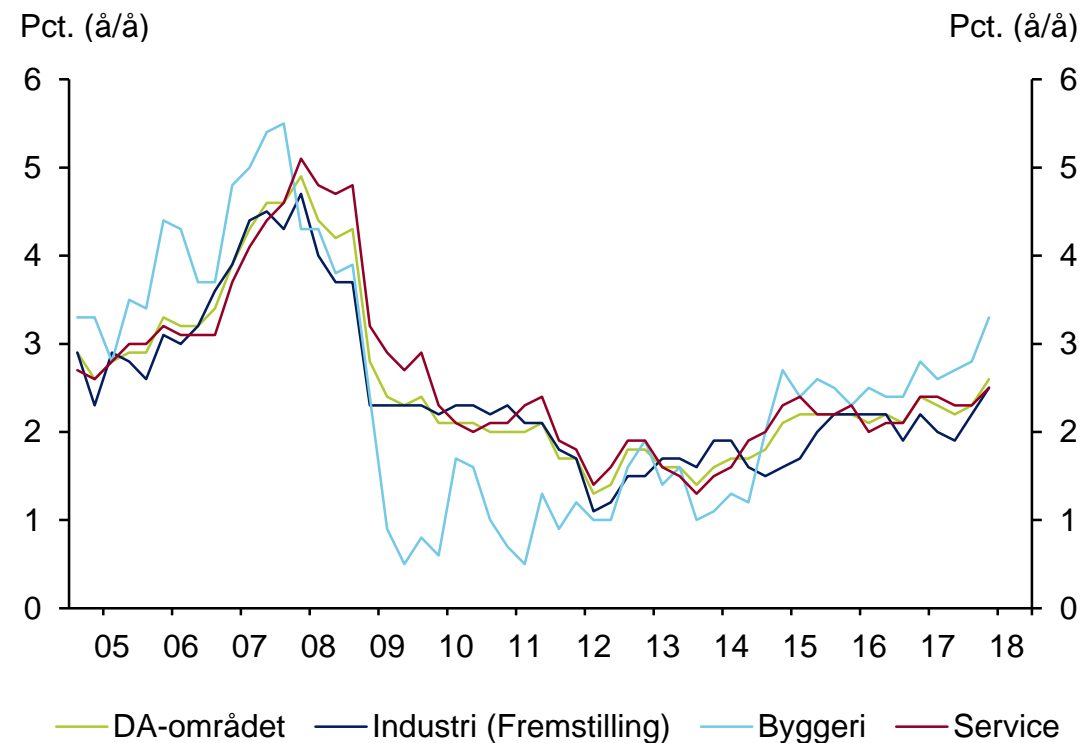


# Trods reformer skærpet pres på arbejdsmarkedet

Presset på arbejdsmarkedet skærpet...  
Stigende meldinger om mangel på arbejdskraft



... og tendens til stigende lønstigningstakter



Kilde: Danmarks Statistik.

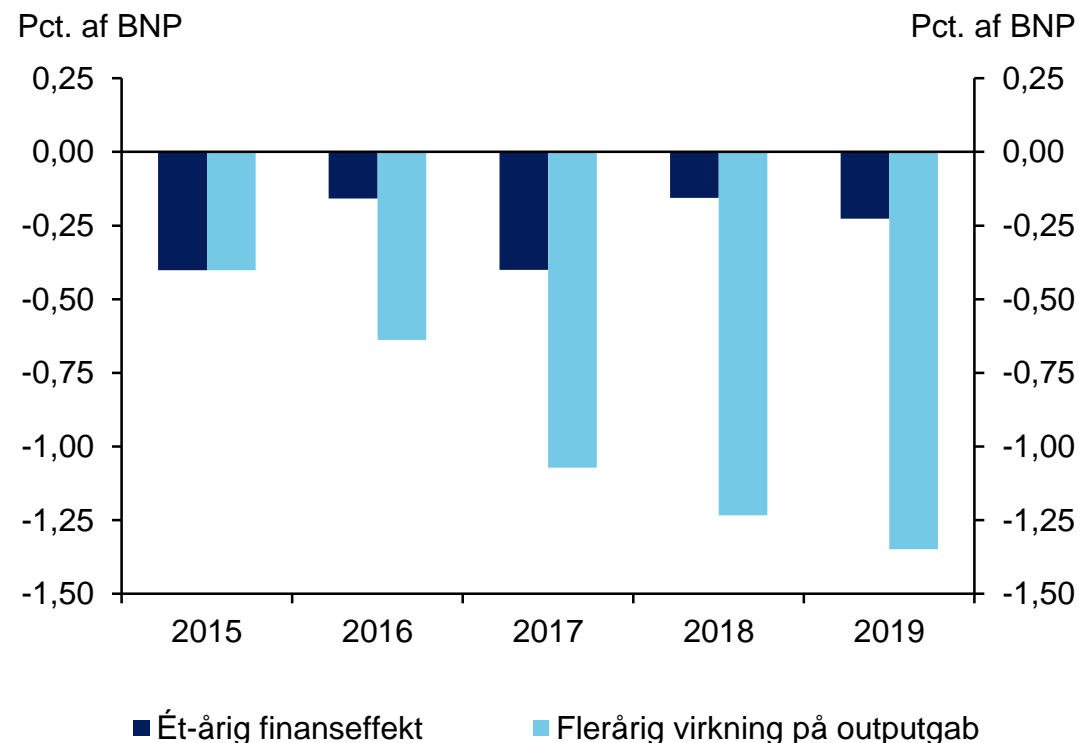
Kilde: DA's lønstatistik.

# Vigtige sigtelinjer i den økonomiske politik i de kommende år

Økonomisk politik: Ikke skubbe på kapacitetspresset

- Finanspolitikken tilrettelægges bl.a., så den bidrager til at understøtte et holdbart opsving
- Finanspolitikken tilpasses mod balance ved normale konjunkturer
- Reformen kan forlænge opsvinget og øge beskæftigelsen, men kræver politisk vilje

Finans- og strukturpolitikken dæmper samlet set kapacitetspresset i økonomien

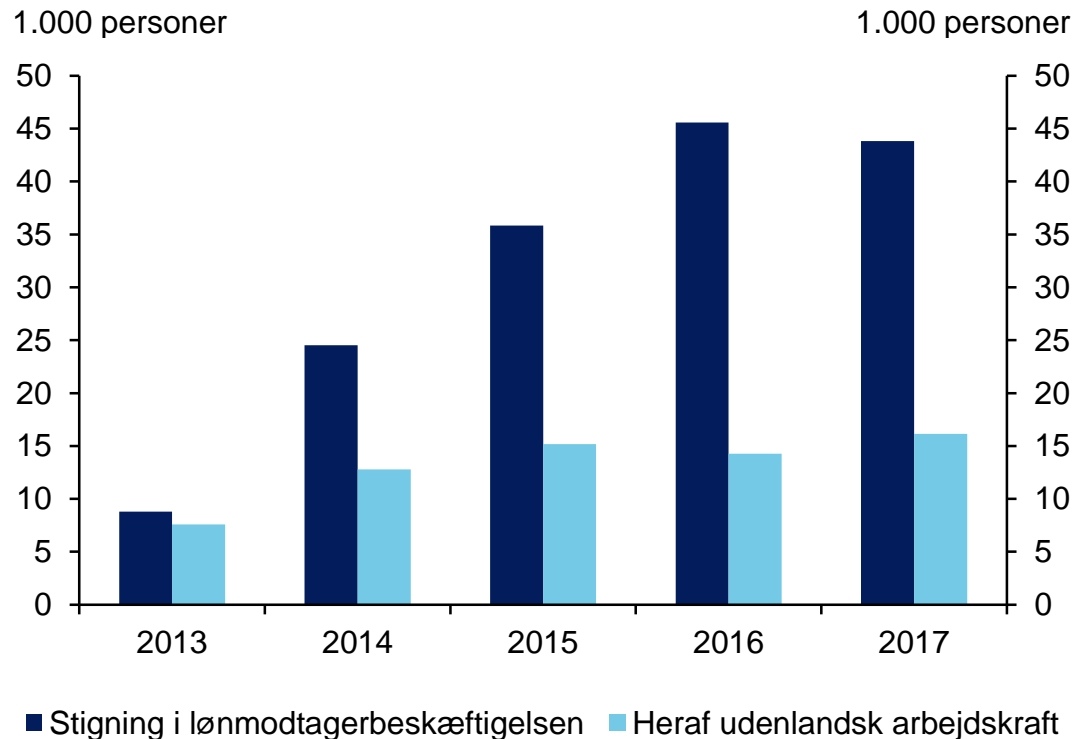


Kilde: Økonomisk Redegørelse, august 2018.

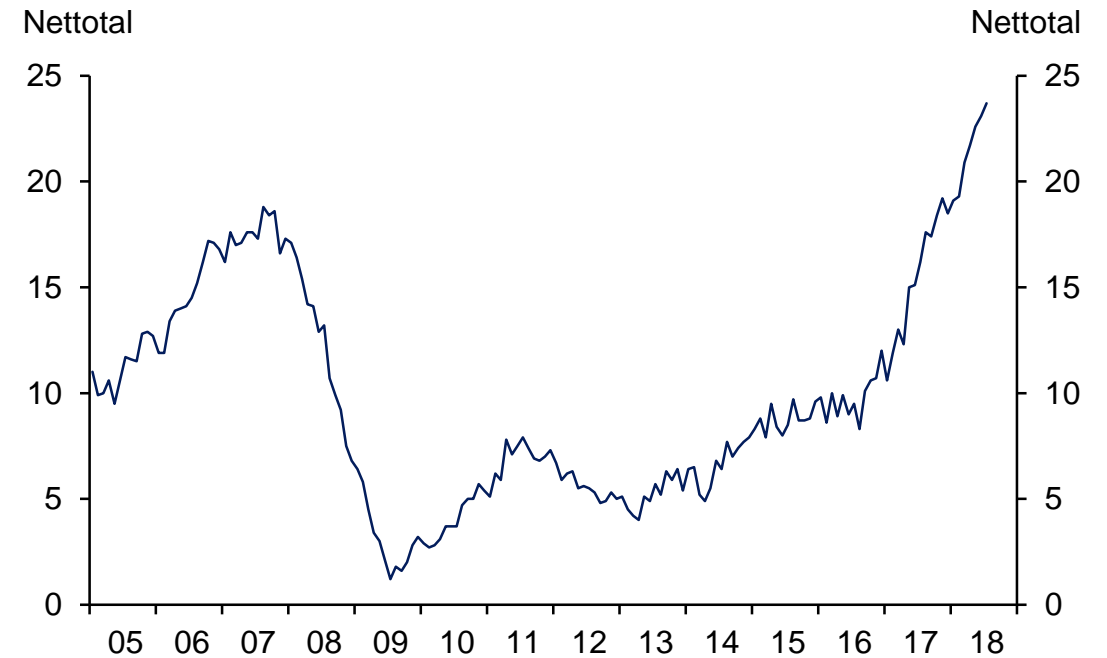


# Udenlandsk arbejdskraft kan – og har – bidraget til fremgangen, men tiltagende mangel på arbejdskraft i EU

## Bidrag fra udenlandsk arbejdskraft



## Virksomheder, der melder om mangel på arbejdskraft som produktionsbegrænsning i EU



Kilde: Danmarks Statistik (Beskæftigelse for lønmodtagere), Eurostat og egne beregninger.

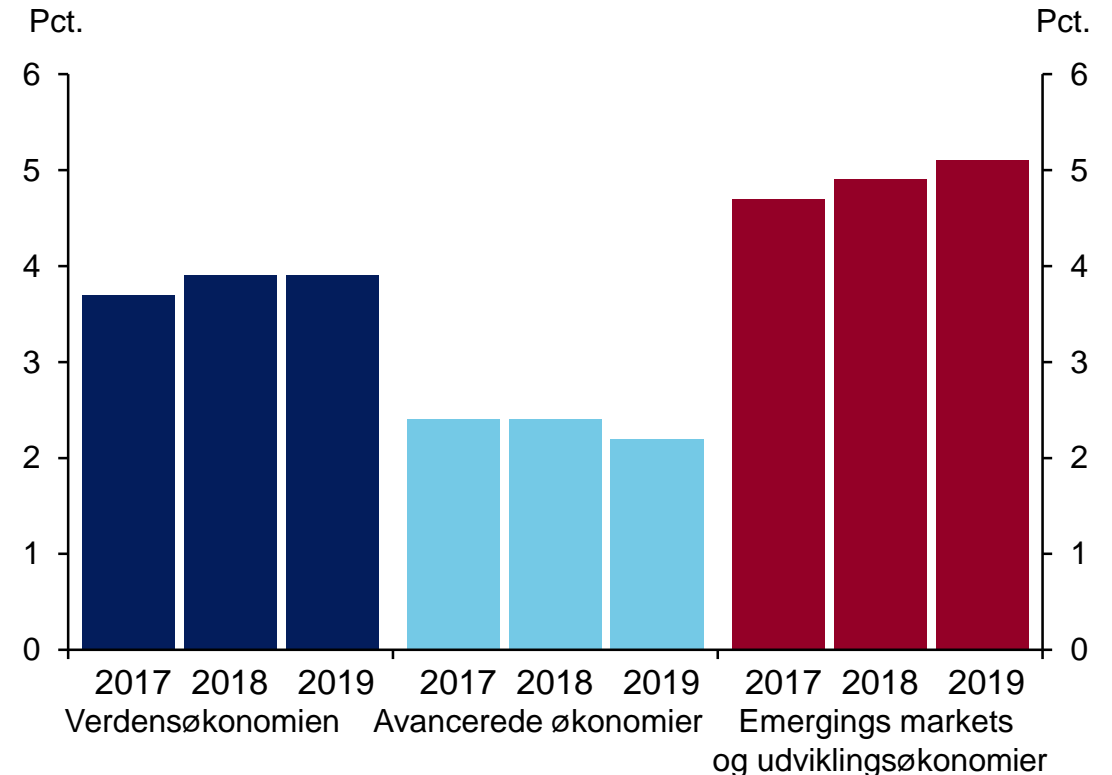
# Trods udsigter til høj vækst i verdensøkonomien tiltagende negative risici

Udsigt til høj økonomisk vækst i verdensøkonomien i 2018 og 2019 bl.a. understøttet af en lempelig pengepolitik i Europa og en ekspansiv finanspolitik i USA.

Men med tiltagende negative risici:

1. Stigende geopolitiske spændinger, og risici for eskalerende handelskrige.
2. Fortsat uafklaret Brexit.
3. Potentiel finansiel uro i kølvandet på afviklingen af den globalt lempelige pengepolitik.

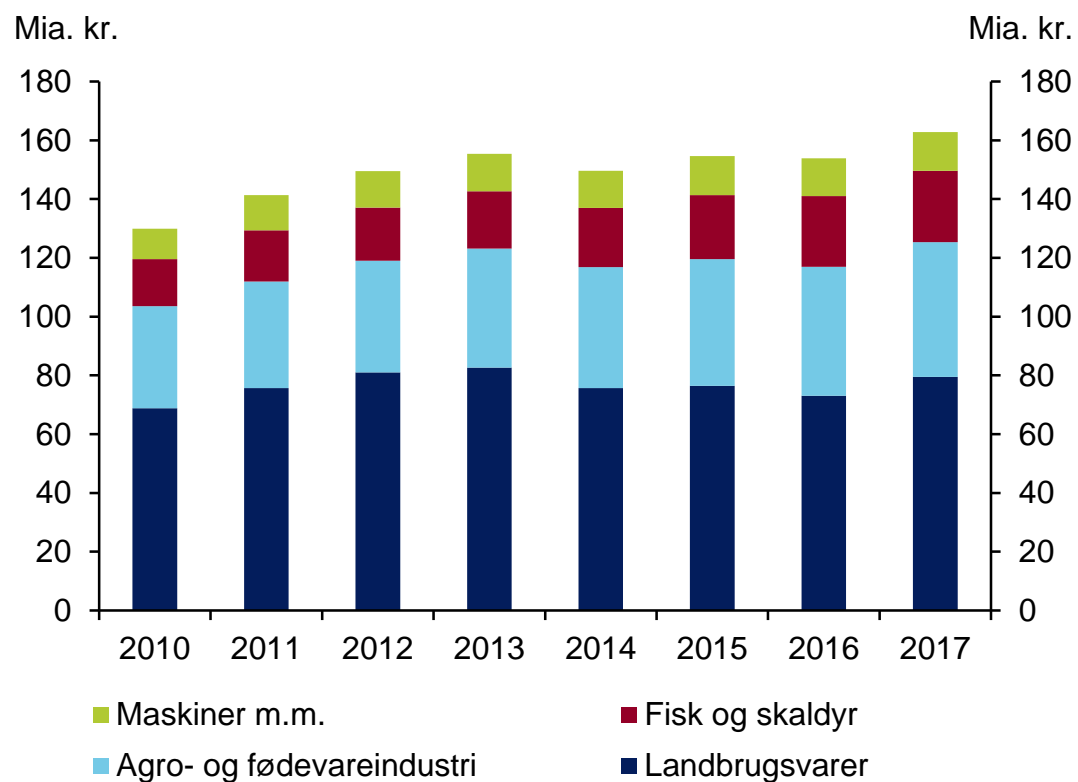
## IMF's skøn for BNP-vækst



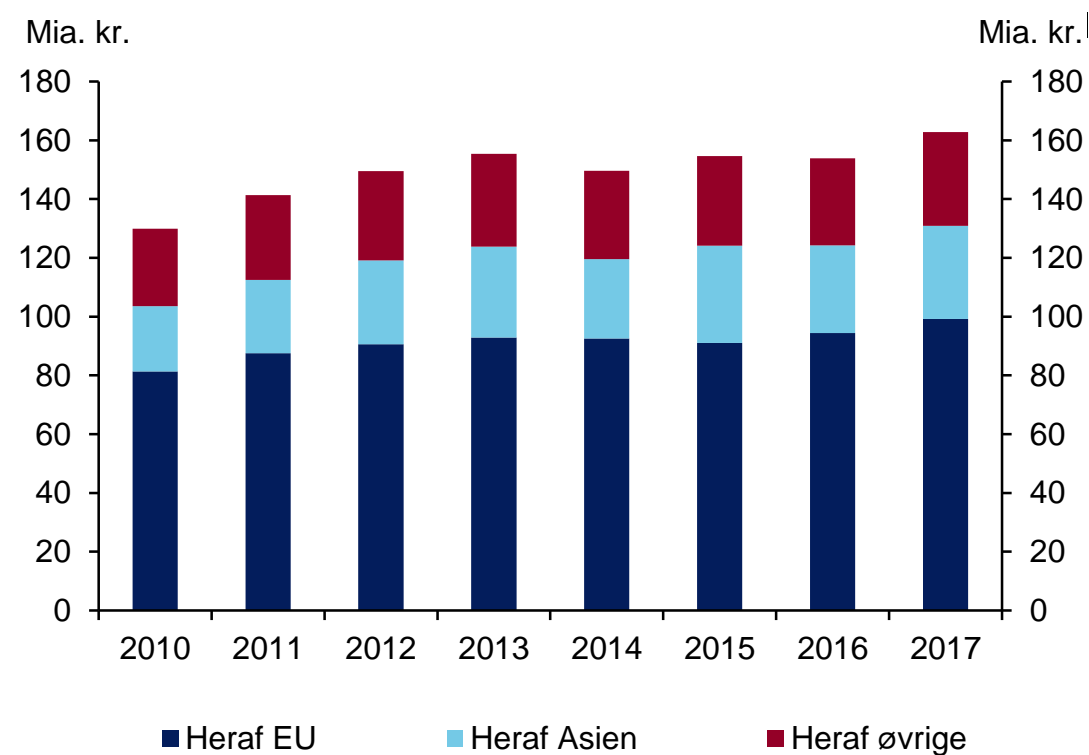
Kilde: IMF, World Economic Outlook, juli 2018

# Fødevareklyngens eksport er betydelig og Europa er fortsat det vigtigste eksportmarked

## Eksport fra fødevareklyngens 2010-2017



## Europa er fortsat vigtigste eksportmarked, men stort potentiale i Asien



Anm.: Eksporten er opgjort i løbende priser.  
Kilde: Danmarks Statistik og egne beregninger.

# Finanslovforslaget 2019

# Regeringen samarbejder bredt med Folketingets partier og indgår centrale aftaler

- Energifaftale
- Aftale om lavere skat på arbejdsindkomst og større fradrag for pensionsindbetalinger
- Forsvarsforlig 2018-2023
- Aftale om en forenklet beskæftigelsesindsats
- Aftaler om parallelsamfund
- Reform af indsatsen mod ungdomskriminalitet
- Indfødsretsaftale
- Mediaaftale



# Finanslovsforslaget for 2019: Større tryghed og mere nærhed

- Løft af velfærden – børn, sundhed og ældre (samlet ca. 4,2 mia. kr.)
- Bedre uddannelser og et robust arbejdsmarked – EUD, universitetsudvalg mv. (600 mio. kr. årligt)
- Styrket tryghed og sikkerhed (mere end 200 mio. kr. årligt)
- Bedre miljø, klima og natur (250 mio. kr. årligt)
- Lavere afgifter og bedre forhold for erhvervslivet (520 mio. kr. årligt, fuldt indfaset)
- Bedre sammenhæng på tværs af landet (bl.a. ca. 100 mio. kr. i 2019 til bredbåndspuljen)
- Kystbeskyttelse (1,1 mia. kr. frem mod 2024)
- Fortsat højt niveau af forskning og udvikling og udviklingsbistand (22,9 mia. kr. til forskning og 16,4 mia. kr. til udviklingsbistand i 2019)



# Eksempler på initiativer, der understøtter FNs verdensmål

- **Sundhed og trivsel (nr. 3):** Sundhedsreform.
- **Kvalitetsuddannelse (nr. 4):** Erhvervsuddannelsesudspil og opfølgning på universitetsudvalget.
- **Fred, retfærdighed og stærke institutioner (nr. 16):** Udviklingsbistanden er med til at sikre stabilitet i udviklingslandene
- **Bæredygtig energi (nr. 7):** Energiaftale og klimaudspil.
- **Livet på land (nr. 15):** Miljø- og naturinitiativer.
- **Anstændige jobs og økonomisk vækst (nr. 8):** Lavere afgifter og bedre forhold for erhvervslivet.
- **Livet i havet (nr. 14):** Nemmere at vælge fisk, der er fanget med bæredygtige metoder.

Danmark er nr. 2 på SDG Index 2018.

